




26 novembre 2020

Webinar


“Esempi di strumenti agili di open innovation in Italia per la trasformazione digitale del settore socio-sanitario”

Titolo candidatura: What Happens Seeing a Butterfly
Relatore: Ing. Massimo Di Santis

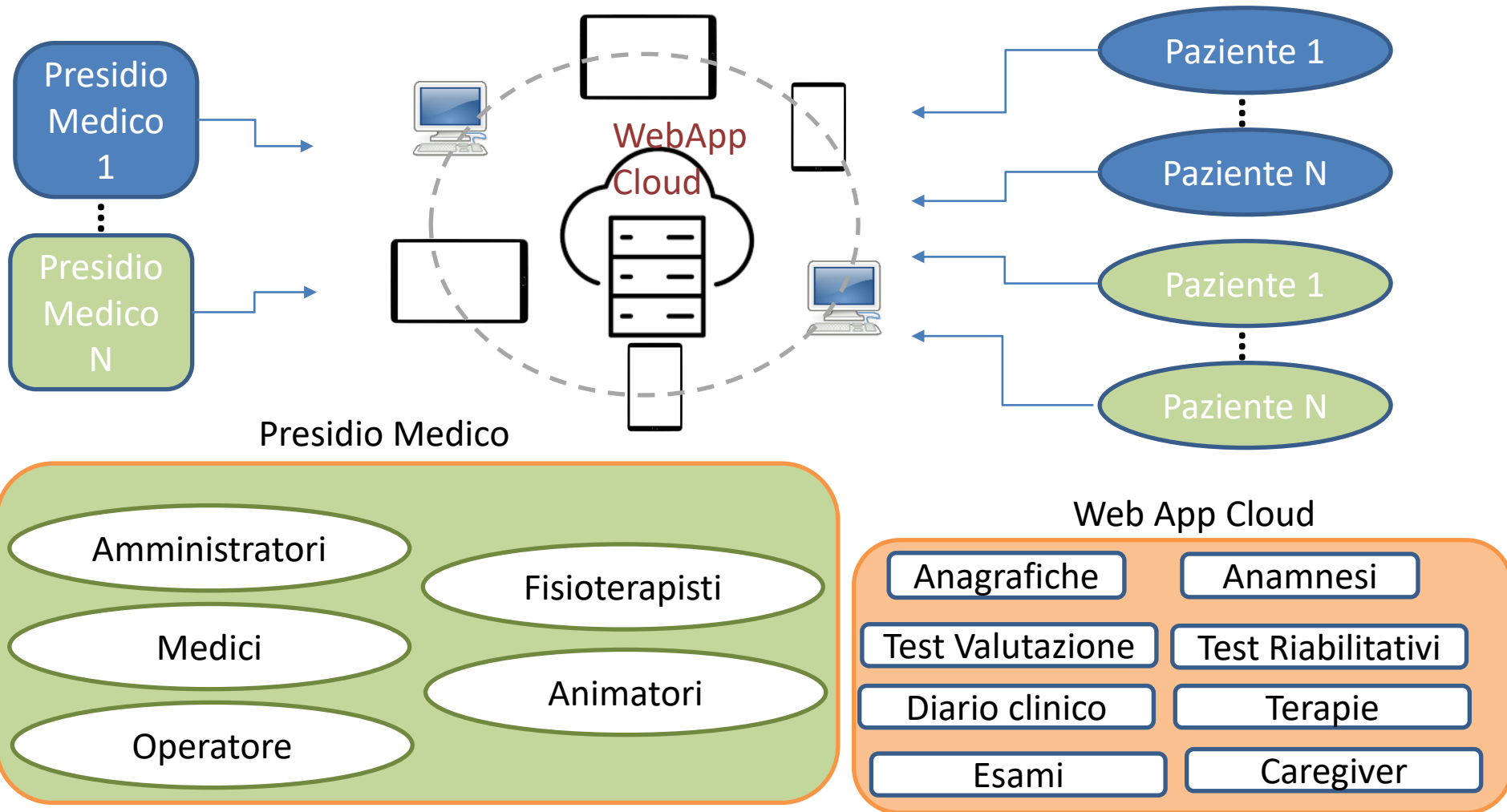


Problema a cui si risponde

- La M. di Parkinson coinvolge le funzioni corticali comprese le **abilità cognitive superiori**: da alterazioni di singole funzioni (accesso ai dati memorizzati, funzioni visuo-spaziali, capacità di programmazione) alla demenza.
- I deficit cognitivi settoriali (esecutivo-frontali, mnesico-rievocativi, visuo-spaziali) sono predittivi per la successiva **evoluzione dementigena**.
- Le attività progettuali sono finalizzate ad un **intervento valutativo e riabilitativo con tecnica digitale** dedicato ai disordini attentivi e visuospatiali nella M. di Parkinson attraverso l'applicazione di un **sistema di telemedicina**



Architettura dello strumento digitale



Interfaccia Paziente

Consultazione di :

1. Dati Anagrafici
2. Anamnesi
3. Storico Visite
4. Storico Esami
5. Storico Prestazioni
6. Terapia da seguire
7. Storico somministrazione farmaci
8. Valutazione Obiettivi
9. Caregiver (Videoconferenza)
10. Test di valutazione
 1. Matrici di Raven
 2. short Embedded Figures Test (sEFT)
 3. short Mental Rotations Test (sMRT)
 4. short Object Perspective Test (sOPT)

Screen shot Menù Paziente:

Mario Rossi - RSSMRA86A22G812A

Dati Anagrafici

Diario Clinico

Terapia

Prestazioni

Caregiver

PAI

Anamnesi

Valutazione Obiettivi

Test Valutazione

Matrici Raven

sEFT

sMRT

sOPT

Scarica PDF Risultati

Interfaccia Professionista Sanitario



Consultazione / Inserimento / Modifica / Eliminazione di :

1. Dati Anagrafici
2. Anamnesi
3. Storico Visite
4. Storico Esami
5. Storico Prestazioni
6. Terapia da seguire
7. Storico somministrazione farmaci
8. Valutazione Obiettivi
9. Caregiver (Videoconferenza)
10. Test di valutazione
 - a) Matrici di Raven
 - b) short Embedded Figures Test (sEFT)
 - a) short Mental Rotations Test (sMRT)
 - b) short Object Perspective Test (sOPT)

Screen shot Menù e Scheda Terapia per Amministratori, Medici,

Mario Rossi - RSSMRA86A22G812A

Dati Anagrafici | Diario Clinico | **Terapia** | Prestazioni | Caregiver | PAI | Anamnesi | Valutazione Obiettivi | Test Valutazione | Vai ai Farmaci

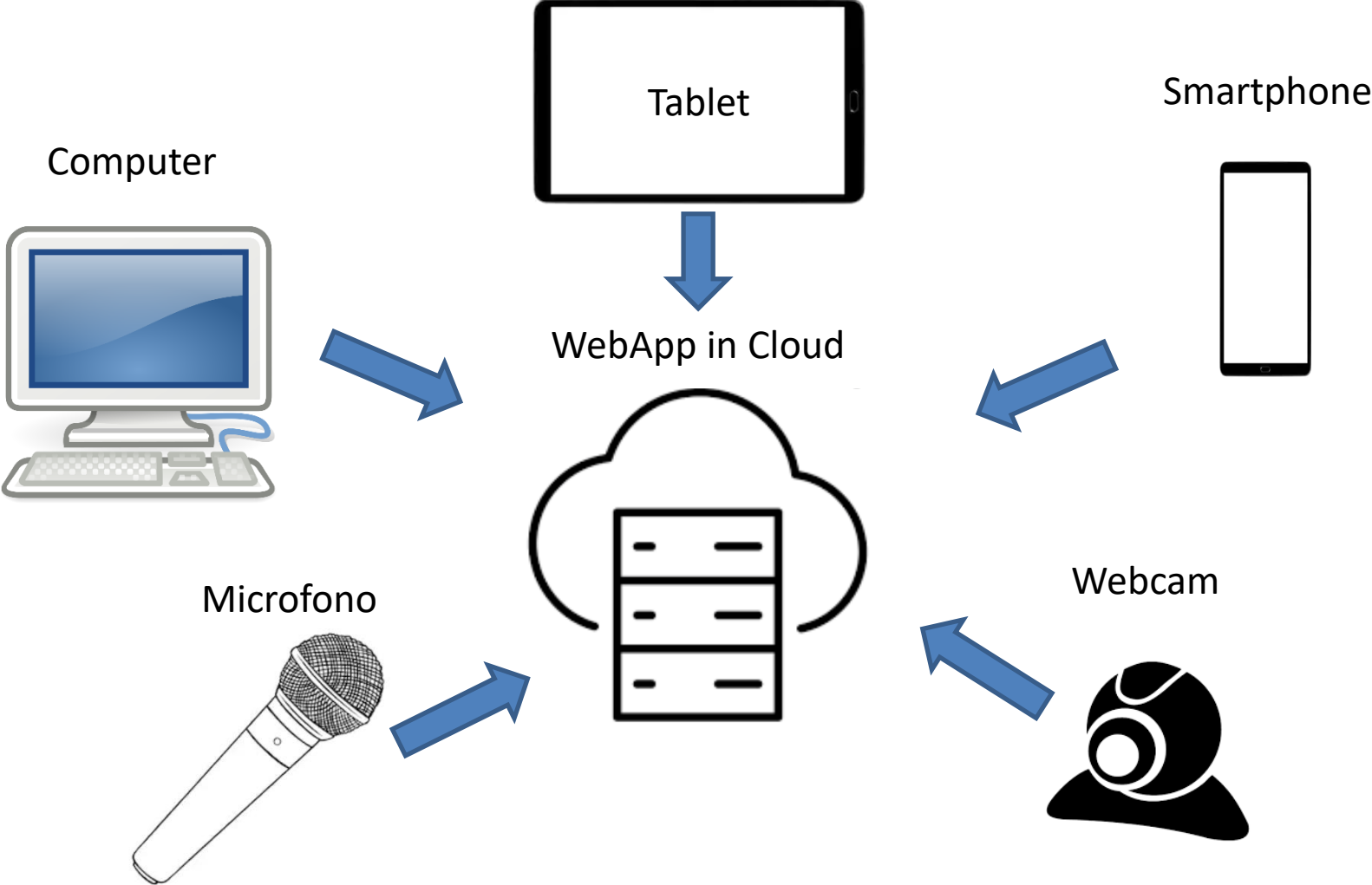
DETTAGLI TERAPIA

Esporta | Mostra Tutto | Mostra Solo Archivate | Terapia Momentanea

Nome	Quantità	Indicazioni	Frequenza: Mese/Giorno/Ora	Inizio - Fine	Azioni
Talofen gocce	15,0 quindici gocce		Orario : 08:00	24/12/2018 -	IN CORSO + [] [] []
Ferrograd 105 mg	1,0 cp		Orario : 08:00	08/06/2020 -	IN CORSO + [] [] []
quetiapina 50 mg	1,0 una cpr	Dal 22/11 quetiapina 50mg	Orario : 09:00	22/11/2018 -	IN CORSO + [] [] []



Dispositivi utilizzabili



Casi di studio in atto:

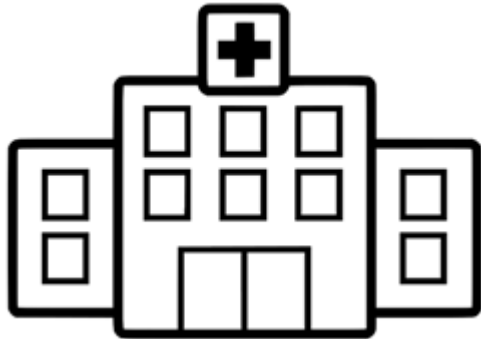
Interoperabilità con sistemi informatici di strutture sanitarie

Utilizzo Protocollo **HL7** (Health Level Seven) per comunicazione verso strutture sanitarie nazionali:

- 1) Anagrafiche Pazienti
- 2) Dati Visite Mediche
- 3) Richiesta Materiali Clinici
- 4) Report di analisi, test ed esami

Integrazione Sistema di comunicazione con Sinfonia, (Sistema INFormativo saNità CampanIA)
Aggiornamento del Fascicolo Sanitario Elettronico centralizzato di ogni cittadino

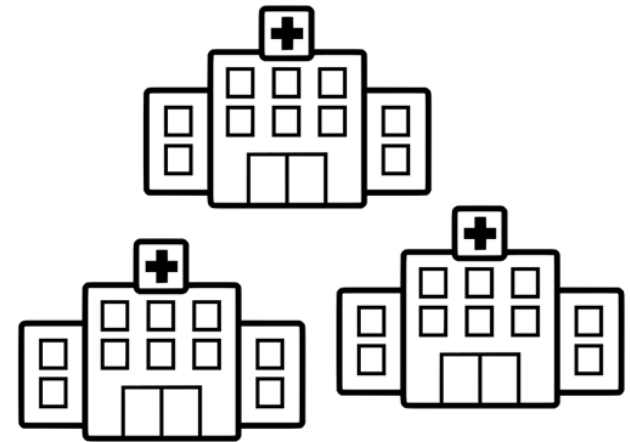
Asl Regione Campania



WebApp in Cloud



Strutture ospedaliere nazionali



GRAZIE PER L'ATTENZIONE